


FLUXO DOS PACIENTES NOS CRIE*



ENCAMINHAMENTO

- Médicos ou enfermeiros das redes pública ou particular
- Formulário com dados do paciente, motivos da indicação, exames comprobatórios e outros 

PRIMEIRO ATENDIMENTO




ONDE HÁ CRIE

Atendimento no CRIE

- Avaliação do formulário 
- Prescrição das vacinas e intervalos necessários
- Vacinação 


ONDE NÃO HÁ CRIE

Atendimento nas UBS



- Avaliação do formulário 
- Prescrição das vacinas e intervalos necessários
- Solicitação das vacinas ao CRIE estadual
- Contato telefônico após a chegada da vacina 
- Vacinação 

RETORNO

ONDE HÁ CRIE

- Análise da carteira vacinal
- Atualização dos intervalos e/ou indicação de vacinas, se necessário
- Vacinação 

ONDE NÃO HÁ CRIE

- Análise da carteira vacinal
- Atualização dos intervalos e/ou indicação de vacinas, se necessário
- Solicitação das vacinas ao CRIE estadual
- Contato telefônico após a chegada da vacina 
- Vacinação 

*Centro de Referência para Imunobiológicos Especiais.

